



ELEZIONI 2013

politiche e regionali del 24 e 25 Febbraio

CAMERA









ITALIA / Circ. TOSCANA / Prov. GROSSETO / ISOLA DEL GIGLIO

Scrutini

Elettori: 1.189 - Votanti: 730 61,39 % - Sezioni pervenute: **Definitivo**

Dato aggiornato al 25/02/2013 - 19:16

LEADER	LISTE	VOTI	%
SILVIO BERLUSCONI			
	IL POPOLO DELLA LIBERTA'	261	36,76
	FRATELLI D'ITALIA	25	3,52
	LEGA NORD	7	0,98
	LA DESTRA	7	0,98
	MIR - MODERATI IN RIVOLUZIONE	2	0,28
	Totale Coalizione	302	42,53
GIUSEPPE PIERO GRILLO			
	MOVIMENTO 5 STELLE BEPPEGRILLO.IT	166	23,38
PIER LUIGI BERSANI			
	PARTITO DEMOCRATICO	138	19,43
	SINISTRA ECOLOGIA LIBERTA'	4	0,56
	CENTRO DEMOCRATICO	2	0,28
	Totale Coalizione	144	20,28
MARIO MONTI			
	SCELTA CIVICA CON MONTI PER L'ITALIA	55	7,74

		UNIONE DI CENTRO	12	1,69
		FUTURO E LIBERTA'	3	0,42
		Totale Coalizione	70	9,85
ROBERTO FIORE				
		FORZA NUOVA	12	1,69
ANTONIO INGROIA				
		RIVOLUZIONE CIVILE	8	1,12
MAGDI CRISTIANO ALLAM				
		IO AMO L'ITALIA	3	0,42
OSCAR FULVIO GIANNINO				
		FARE PER FERMARE IL DECLINO	3	0,42
MARCO FERRANDO				
		PARTITO COMUNISTA DEI LAVORATORI	1	0,14
SIMONE DI STEFANO				
		CASAPOUND ITALIA	1	0,14
GIACINTO MARCO PANNELLA				
		LISTA AMNISTIA GIUSTIZIA LIBERTA'	-	-
TOTALE			710	
Schede bianche			11	1,50 %
Schede nulle			9	1,23 %
Schede contestate e non assegnate			-	-

I dati si riferiscono alle comunicazioni pervenute dai comuni, tramite le prefetture, e non rivestono, pertanto, carattere di ufficialità. La proclamazione ufficiale degli eletti è prerogativa degli uffici elettorali territorialmente competenti, retti da magistrati. La ripartizione dei seggi e l'individuazione degli eletti non tengono conto di eventuali "opzioni", incompatibilità e surroghe.